



VAKANTIEKAART

Met deze vakantiekaart doe je je kleuters enkele vakantieprikkels op maat cadeau. Stop ze in het heen-en-weer-schriftje, in de boekentas of geef ze mee tijdens het oudercontact.

KLASE





Mijn vakantiewens voor jou:


Mijn vakantiewens voor jou:


En psst ... deze 3 zomertips bedacht ik speciaal voor jou:


En psst ... deze 3 zomertips bedacht ik speciaal voor jou:














VAN **VOOR**

VAN **VOOR**

UIT

- Bezoek de bib. Ontleen er een knutselboek, luisterverhaal, praatprenten, een boek over stenen, planeten ... Lukt het jou ook om een boekentip mee te geven? Fijn!
- Schrijf je in voor een taalkamp of de zomerschool. Spelenderwijs leer je heel wat nieuwe taal bij.
- Tip ouders die weinig centen hebben om op reis te gaan, het netwerk Iedereen Verdient Vakantie (vakantieparticipatie.be). Organisaties zoals Pirliewiet, Lejo, Kazou geven een stevige korting aan wie het kan gebruiken.
- Tip een organisatie zoals BiJeVa vzw, Bizon vzw, vzw Kadee, Scouts en Gidsen Vlaanderen ... Ze organiseren vakanties voor kwetsbare kinderen.
- Via uitmetvlieg.be vind je gratis activiteiten in jouw buurt. Vlieg neemt je in Vlaanderen ook gratis mee langs uitgestippelde prikkelparcours (uitmetvlieg.be/schattenjacht).
- Trek eropuit met de trein en ontdek hoe je je route plant, een ticket koopt ... Met de trein kunnen tot 4 kinderen jonger dan 12 jaar gratis mee. Check via nmsb.be of je recht hebt op een verhoogde tegemoetkoming.
- Ga na wanneer er gratis (meertalige) voorleesmomenten plaatsvinden in de bib uit je buurt.
- Ga (vroeg) op stap in de natuur en mis niks rondom jou. Haal vooraf een natuurgids in de bib.
- Nog een weekje vakantie? Tel af tot 1/9 met deze aftelkalender: klasse.be/aftelkalender.
- Al de Facebook-pagina's 'Gratis in Gent', 'Gratis in Lokeren', 'Gratis in Antwerpen' ... ontdekt?
- Wonen je kleuters in Oost-Vlaanderen? Tip ze de brochure 'Gratis en betaalbare daguitstappen'.

THUIS

- Maak een reuzengroot schilderij op een raam met afwasbare verf.
- Organiseer een help-mama- en/of papa-dag.
- Je kleuter helpen zindelijk worden? Het stappenplan van Klasse (klasse.be/zindelijk) helpt je daarbij.
- Maak op karton een tekening en verknip die tot een puzzel.
- Schrijf een brief, maak een tekening, vouw een waaier ... en stuur die op naar een vriendje uit de klas.
- Leer het telefoonnummer van je mama en/of papa uit het hoofd.
- Maak zelf een game in Scratch (scratch.mit.edu). Onderaan kan je kiezen voor 'Nederlands'.
- Print de maandkalender van Klasse (klasse.be/maandkalender) en teken bij elke dag welk weer het is met een zonnetje, wolkje ...
- Bakken een hindernissenparcours af met stoelen, een paaltje, een hek, een balk. Trotseer het parcours met vastgebonden handen, met een natte spons in de hand ...
- Wissel een (gezelschaps)spel uit met dat van een buurjongen of -meisje.
- Speel elke dag een ander spelletje. Inspiratie vind je op speelidee.be.
- Hou wekenlang alle karton bij. En dan ... Box wars!

NABIJE OMGEVING

- Teken en spring het langste hinkelspel ooit.
- Check of er in je buurt een speelstraat plaatsvindt.
- Maak een autoplaatalfabet. Zoek nummerplaten die starten met een A, B, C ...
- Ga in je buurt op zoek naar zo veel mogelijk huizen die hetzelfde huisnummer als dat van jou hebben.
- Ga op trektocht met een dobbelsteen. Op elk kruispunt gooi je de dobbelsteen. Gooi je even, sla dan links af. Gooi je oneven? Zet je tocht verder naar rechts. Zo ontdek je plekjes die je nog niet kent.
- Ga eens een dag naar de speelpleinwerking. En ontdek of dat iets voor jou is. Op de jeugddienst van je gemeente weten ze of je hier extra goedkoop naartoe kan.
- Zoek kale, onbenutte stukjes groen in je buurt en val dat plekje aan met bloembommen (= pakjes zaak van korenbloemen, klaprozen, goudsbloemen ...)
- Creëer je eigen herbarium: ga op zoek naar mooie bloemen, droog ze en organiseer thuis een expo.
- Stel je knutselwerken tentoon: hang ze op in de gang, op je kamer, aan het vensterraam. Organiseer een expo.